

Elektran muuntimen vaihto

KMOSA1098

Ohjeaika: 25 min.

Tarvittavat työkalut:

- Kuusiokoloavain 5 mm
- Ristipäämeisseli ph2

Oire: Valot ja äänimerkki ei toimi.




Avaa penkin lukitus avaimella.




Avaa penkki.




Irrota akun pistoke akusta




Nosta akku pois.



Irrota akkulaatikon kiinnityspultit.
(kuusiokoloavain 5 mm).




Nosta akkulaatikko pois.




Irrota vasemman puolen kylkipaneelin kolme kiinnitysruuvia. (ristipäämeisseli ph2).



Irrota vasemman kylkipaneelin kiinnitysruuvi.
(ristipäämeisseli ph2).



Ota vasemman puolen kylkipaneeli pois.



Avaa muuntimen liitin ja irrota kiinnityspultti
(kuusiokoloavain 5 mm). ja ota muunnin pois.

Uuden osan asennus käänteisessä järjestyksessä.